企业信息

- MSN（HOSE）： 马山集团（Masan Group）就调整 2026 年合并经营计划以书面形式征求股东意见，除权日为 2026 年 11 月 13 日，最后登记日为 2026 年 11 月 16 日。同日，董事会主席 Nguyễn Đăng Quang 之女 Nguyễn Yến Nhi 申报拟通过协议交易出售所持全部 849.68 万股 MSN 股票，占公司注册资本的 0.56%，以筹措个人经营项目所需资金。
- VIB（HOSE）： 越南国际商业股份银行（VIB）就审议通过《2026 年内部治理规则》及行使 2027－2032 届董事会、监事会候选人提名权等事项，以书面形式征求股东意见。最后登记日为 2026 年 11 月 16 日。
- MCM（HOSE）： 木州奶牛育种股份公司（Mộc Châu）宣布发放 2026 年第一期现金股息，派息比例为 10%，即每股 1,000 越盾。除息日为 2026 年 11 月 16 日，最后登记日为 2026 年 11 月 17 日，预计于 2026 年 12 月 18 日支付。

全球市场

指数	点位	涨跌幅
CBOE Volatility Index	19.30	3.21%
ESTX 50 PR.EUR	6,386.86	-0.19%
SET Index	1,504.88	0.39%
PSEi INDEX	5,593.49	-1.18%
FTSE Malaysia KLCI	1,582.59	-0.21%
FTSE Singapore Index	5,231.84	-0.96%
S&P BSE SENSEX	81,592.45	-0.39%
KOSPI Composite Index	5,290.53	-0.98%
Osaka - Osaka Delayed Price	61,142.35	0.53%
SSE Composite Index	3,634.35	-0.59%
HANG SENG INDEX	23,637.60	-1.55%
FTSE Index - FTSE Index Delayed Price	10,902.56	0.36%
Paris - Paris Delayed Price	8,368.91	0.09%
DAX PERFORMANCE-INDEX	26,749.95	-0.08%
S&P 500	7,561.67	-0.40%
NASDAQ Composite	27,943.74	-1.22%
Dow Jones Industrial Average	52,347.55	0.10%

货物	点位	涨跌幅
世界黄金	3,886.30	0.03%
布伦特原油价格	95.30	3.81%
WTI 石油价格	88.74	2.55%

2026 年 11 月 13 日市场表现

11 月 13 日，越南股市震荡拉锯。VN-Index 在大部分交易时段承压，尾盘买盘回暖，带动指数翻红，最终上涨 0.18 点（+0.01%），收于 1,734.93 点。指数开于 1,727.31 点，盘中在 1,724.03–1,737.36 点区间波动，收盘高于前一交易日收盘点位。VN30-Index 上涨 5.48 点（+0.30%），收于 1,844.91 点，大盘股整体表现相对较强。HNX-Index 下跌 1.64 点（−0.64%），收于 254.98 点；UPCoM-Index 上涨 0.14 点（+0.12%），收于 121.39 点。

尽管 VN-Index 小幅收涨，市场仍呈现跌多涨少的格局。胡志明证券交易所（HOSE）有 105 只个股上涨、109 只持平、193 只下跌。VN30 成分股中，6 只上涨、9 只持平、15 只下跌。HOSE 成交量约为 6.5675 亿股，成交额约为 15.138 万亿越盾，其中撮合成交额约为 9.772 万亿越盾，较上一交易日下降。尾盘虽有抄底买盘进场，但买盘尚未广泛扩散，市场广度未见改善。

从个股对指数的贡献来看，STB、VJC、TCB 和 VPB 是支撑 VN-Index 的主要个股，BID、VNM、GAS 和 DMX 则是主要拖累。银行股走势分化，STB 上涨 3.34%，TCB 上涨 1.39%，VPB 上涨 0.91%，BID 则承压回调。行业方面，信息技术和金融板块涨幅较为突出，能源和房地产板块表现偏弱。

外资由上一交易日净卖出转为在三大市场合计净买入逾 3000 亿越盾。净买入主要集中在 VIX（3080.5 亿越盾）、POW（864.1 亿越盾）、VJC（577.5 亿越盾）、HDB（576.1 亿越盾）和 MSN（560.9 亿越盾）。净卖出方面，FPT 居首，净卖出 2212.4 亿越盾，其次是 GMD（563.6 亿越盾）、BID（374.1 亿越盾）、SHB（332.7 亿越盾）和 NVL（316.5 亿越盾）。

市场观点： VN-Index 尾盘小幅回升，守住 1,730 点，但涨幅有限，市场仍跌多涨少，撮合成交额也有所回落。外资在三大市场恢复净买入，有助于改善市场情绪。短期可关注 1,724 – 1,730 点的支撑区间，该区间涵盖盘中低点附近及 1,730 点心理关口。上方近期阻力位于 1,736 – 1,738 点。鉴于买盘尚未明显扩散，撮合成交也未见回升，VN-Index 短期或延续震荡走势。

市场走势



上一交易日市场数据（FACTSET）

市场数据

指数	点位	涨跌幅	涨跌点数	成交量	成交额	上涨家数	平盘家数	下跌家数
Vnindex	**1,734.93**	**0.01%**	**0.18**	**6.5675**	**151,378**	**108**	**69**	**192**
Vn30 – Index	1,844.91	0.30%	5.48	2.7925	88,455	6	9	15
Hnx30 - Index	433.93	-0.85%	-3.74	0.6971	6,198	7	6	16
VNXAllshare	2,753.71	0.20%	5.56	7.1827	154,695	120	122	224
HNX - Index	254.98	-0.64%	-1.64	0.7943	7,143	47	62	81
Upcom - Index	121.39	0.12%	0.14	0.2470	2,724	121	102	105

当日流动性

交易市场	交易价值（10 亿越南盾）	较前一交易日变动	交易量（百万股）	较前一交易日变动
HOSE	**151,378**	**0.00%**	**656.75**	**0.49%**
HNX	**714**	**2.51%**	**79.43**	**54.79%**

当日重点股票

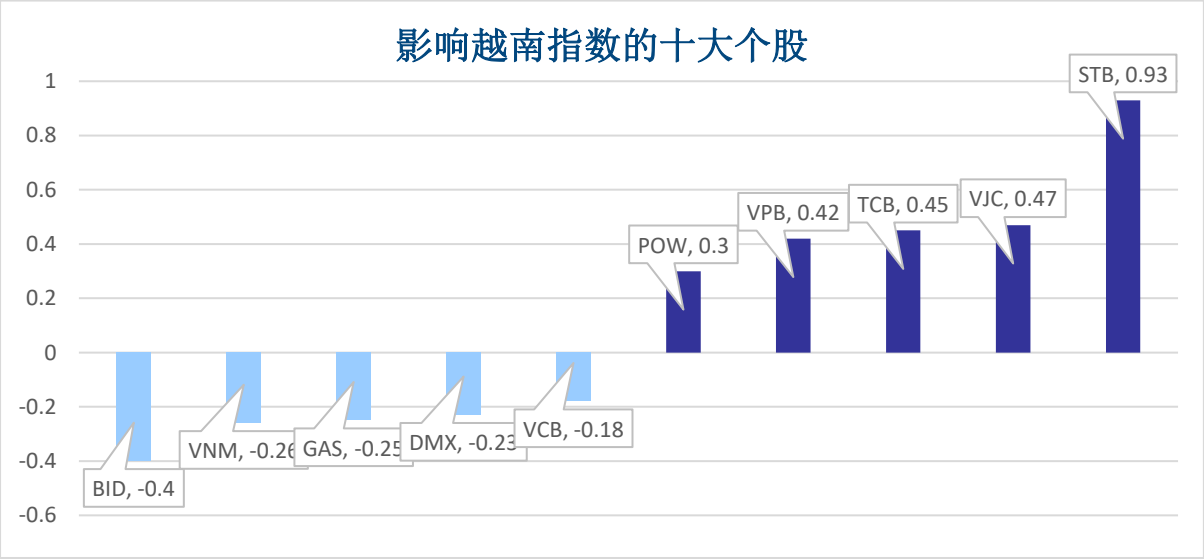

成交量排名（百万股）		成交额排名(十亿越南盾)		成交量增长（与近 10 日相比）		涨幅排名（成交额>100 亿盾		跌幅排名（成交额>100 亿盾）	
LPB	77.58	**LPB**	2,645.60	**LM8**	4875.00%	**POW**	3.57%	**DXS**	-3.46%
VIX	55.49	**MSN**	820.26	**UIC**	2588.24%	**CTD**	3.40%	**VCG**	-2.89%
POW	30.12	**VIX**	732.60	**APC**	1379.31%	**STB**	3.34%	**CII**	-2.82%
SHB	26.26	**FPT**	720.19	**DTA**	738.96%	**NLG**	2.88%	**PDR**	-2.54%
MSB	25.31	**GMD**	464.36	**LEC**	700.00%	**GMD**	2.42%	**KOS**	-2.54%

行业表现

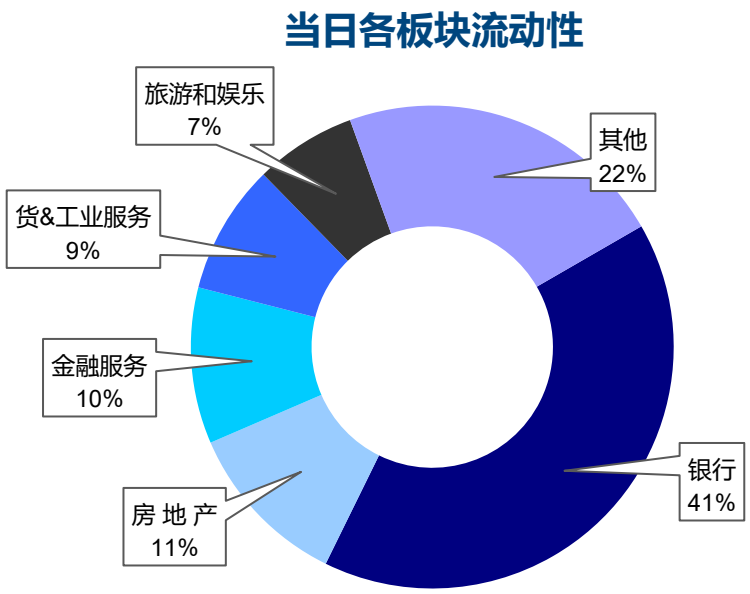
当日各板块流动性
旅游和娱乐
7%
其他
22%
货&工业服务
9%
金融服务
10%
银行
41%
房 地 产
11%

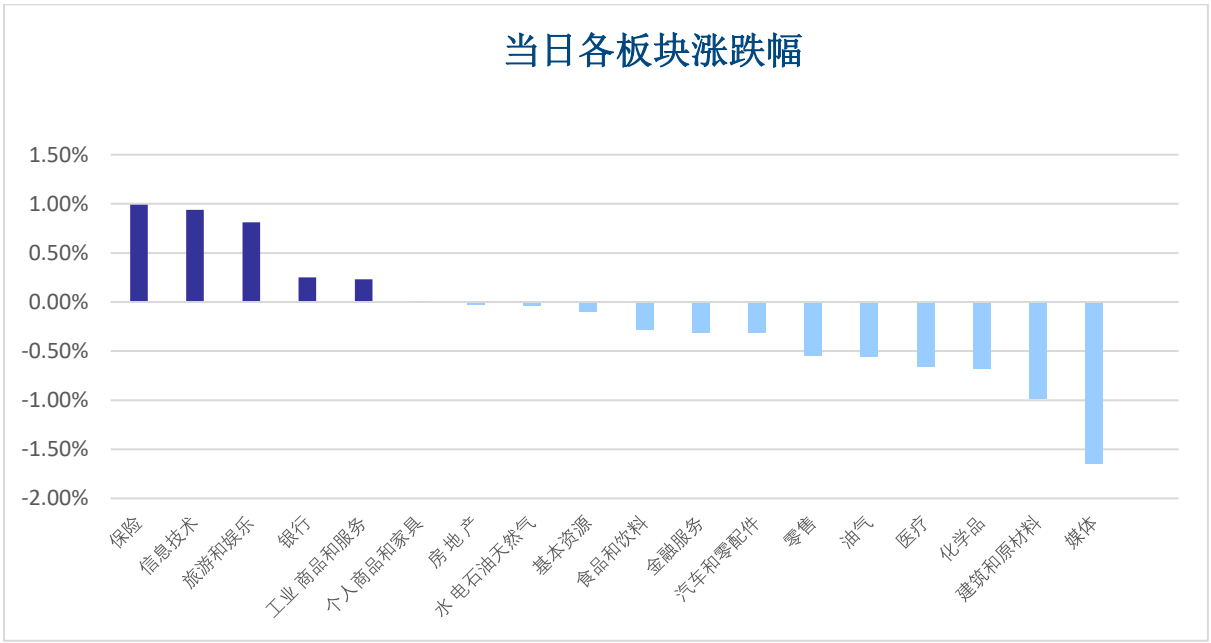
当日各板块涨跌幅
1.50%
1.00%
0.50%
0.00%
-0.50%
-1.00%
-1.50%
-2.00%
保险
信息技术
旅游和娱乐
银行
工业商品和服务
个人商品和家具
房地产
水电石油天然气
基本资源
食品和饮料
金融服务
汽车和零配件
零售
油气
医疗
化学品
建筑和原材料
媒体

HOSE 外资交易

净买入排名	净买入额（十亿越南盾）	净卖出排名	净卖出额（十亿越南盾）
VIX	308.0	**FPT**	-221.5
POW	86.4	**GMD**	-56.4
VJC	57.8	**BID**	-37.4
HDB	57.6	**SHB**	-33.3
MSN	56.1	**NVL**	-31.6

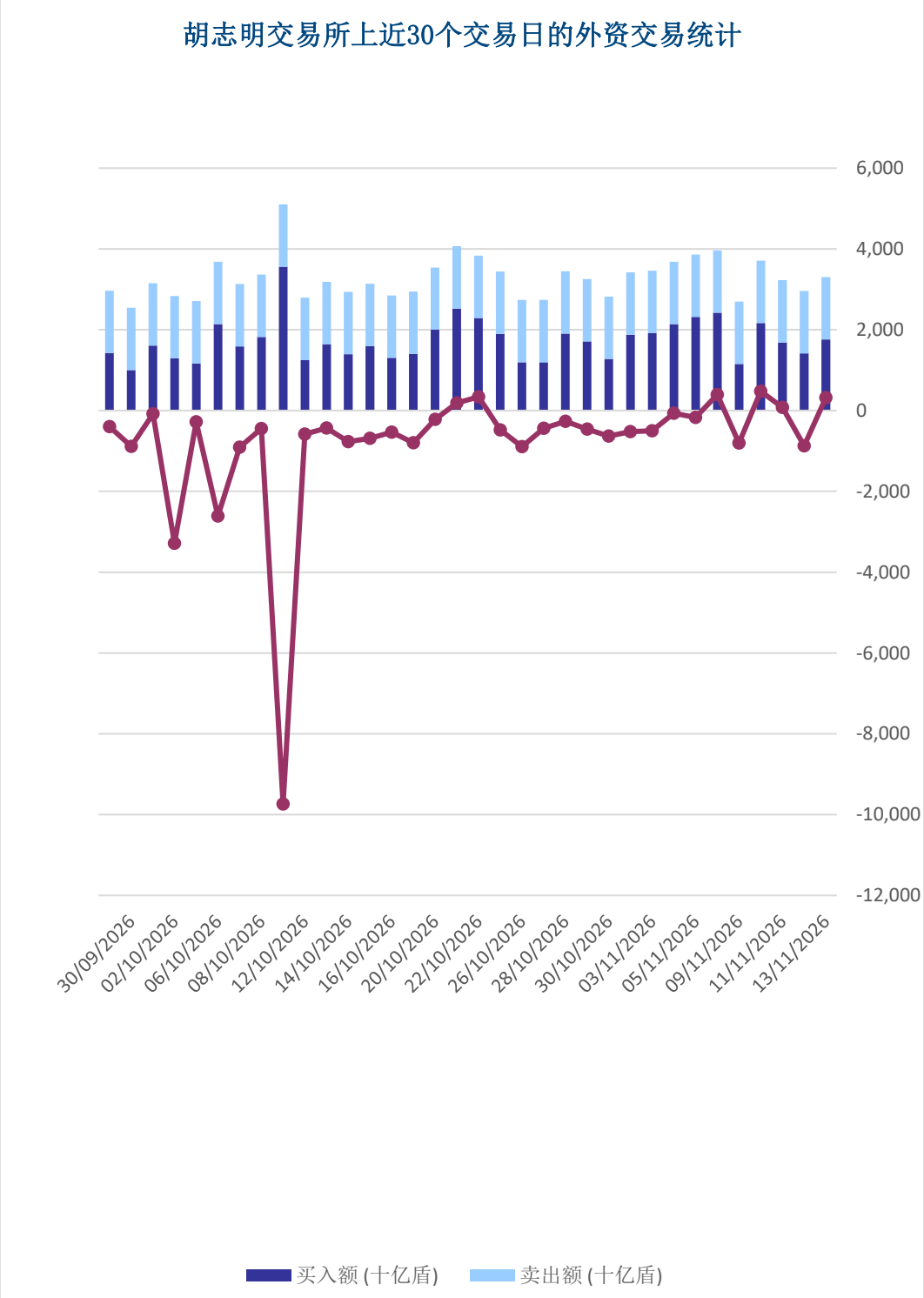

股票评级

参考指数: **VN – Index.** 投资期限: **6 至 18 个月**

评级	定义
Mua	预期收益率≥15% 或公司 / 行业前景积极
Tích luỹ	预期收益率介于 5%至 15% 或公司 / 行业前景积极
Trung lập	预期收益率介于-5%至 5% 或公司 / 行业前景中性
Giảm tỷ trọng	预期收益率介于-15%至-5% 或公司 / 行业前景偏弱
Bán	预期收益率低于-15% 或公司 / 行业前景偏弱

行业评级

参考指数: **VN – Index** 投资期限: **6 至 18 个月**

评级	定义
跑赢大盘	行业平均收益率跑赢 VN-Index 超过 5% 或行业前景积极
中性	行业相对 VN-Index 的平均收益率介于-5%至 5% 或行业前景中性
跑输大盘	行业平均收益率相对 VN-Index 低于-5% 或行业前景偏弱

免责声明

本报告中的观点反映了负责编写本报告的分析师关于相关证券或发行人的个人观点。投资者应将本报告视为一种参考来源，在做出投资决策时，不应将本报告视为证券投资咨询内容，且投资者必须对其自身的投资决策承担全部责任。国泰海通证券（越南）股份公司对因使用本报告全部或部分信息或意见而产生的、或与之相关的任何全部或任何损害，或被视为损害的后果，不承担任何责任。

负责编写本报告的分析师的薪酬基于多种因素，包括研究的质量和准确性、客户反馈、竞争因素以及公司收入。国泰海通证券（越南）股份公司及其管理层、总经理及员工可能与本报告中提及的任何证券（或任何相关投资）存在关联。

负责编写本报告的分析师尽最大努力基于发布时被认为可靠的信息来编写报告。国泰海通证券（越南）股份公司不对该等信息的完整性和准确性作出声明、承诺或保证。本报告中的观点和估计仅代表负责编写本报告的分析师在发布时的观点，不应被理解为国泰海通证券（越南）股份公司的观点，且可能在不另行通知的情况下发生变更。

本报告的唯一编制目的是向国泰海通证券（越南）在越南及海外的机构投资者和个人投资者提供信息（须符合本报告分发所在国家/地区的相关法律法规），并不旨在提出任何关于买卖或持有任何特定国家特定证券的提议或指导。本报告中提出的观点和建议未考虑各投资者在目标、需求、策略和具体情况上的差异。投资者知悉可能存在影响本报告客观性的利益冲突。

本报告的内容（包括但不限于建议内容）不构成投资者或第三方要求国泰海通证券（越南）股份公司及/或负责编写本报告的分析师，就投资者的投资决策及/或本报告内容履行任何义务的依据。.

未经国泰海通证券（越南）股份公司授权代表事先书面许可，任何人不得以任何目的复制、发布或再分发本报告。引用时请注明出处。

GUOTAI HAITONG VIETNAM RESEARCH DEPARTMENT

Nguyễn Ngọc Hiệp
Research Analyst
hiepnn@gtht.com.vn
(024) 35.730.073 – ext:708

Trịnh Khánh Linh
Research Analyst
linhtk@gtht.com.vn
(024) 35.730.073 – ext:707

Lê Phan Thế
Research Analyst
thelp@gtht.com.vn
(024) 35.730.073 – ext: 702

Nguyễn Kỳ Minh
Chief Economist
minhnk@gtht.com.vn
(024) 35.730.073- ext:706

Trần Thị Hồng Nhung
Deputy Director
nhungtth@gtht.com.vn
(024) 35.730.073- ext:703

GUOTAI HAITONG VIETNAM HOUSETEAM

CHỨNG KHOÁN GUOTAI HAITONG (VIỆT NAM)
GUOTAI HAITONG SECURITIES (VIETNAM)
Top 10 Asean Top Brand Awards 2025 | Top 10 Vietnam Reputable Brands 2023 | Top 10 Asia Excellent Brands 2022



联系	总部 河内	分公司 胡志明市
咨询电话: (024) 35.730.073 委托交易电话: (024) 35.779.999 Email: info@gtht.com.vn Website: www.gtht.com.vn	P9-10, 1 层, Charmvit Tower 电话: (024) 35.730.073 Fax: (024) 35.730.088	越南胡志明市，春和坊，国际广场 BIS 2 号 3 楼 电话: (028) 38.239.966 Fax: (028) 38.239.696